

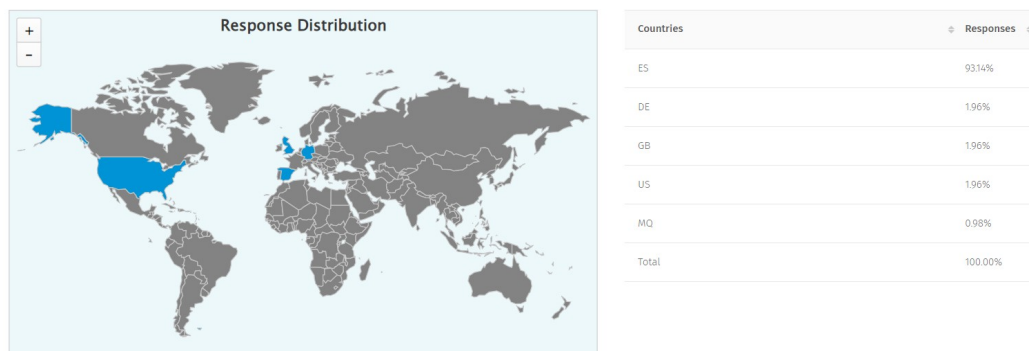
ENQUESTA SOBRE UN NOU PLANEJAMENT URBANÍSTIC A DEIÀ

Del dia 23 al 30 de gener es realitza una enquesta telemàtica entre els veïnats de Deià.

L'enquesta es duu a terme a través de la plataforma questionpro i es llança a través de la llista de distribució de l'Ajuntament, que arriba de forma directa a 356 usuaris.

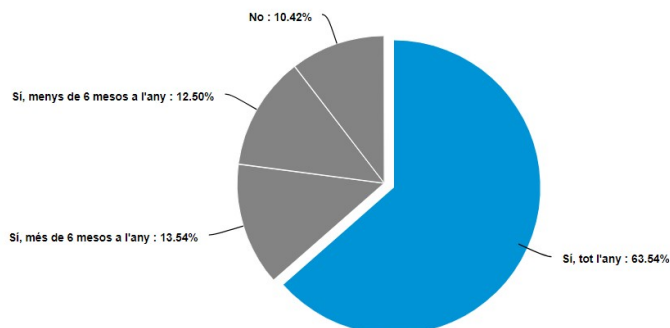
En aquests 7 dies la responen 102 persones, amb els següents resultats:

PERFIL DE LES RESPOSTES

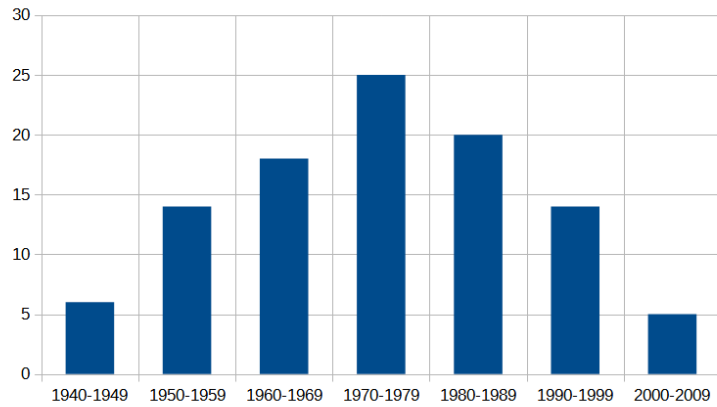


La immensa majoria dels enquestats responen des de l'Estat espanyol (93,14%). La resta es distribueixen entre Alemanya (1,96%), el Regne Unit (1,96%), els Estats Units (1,96%) i Martinica (0,98%).

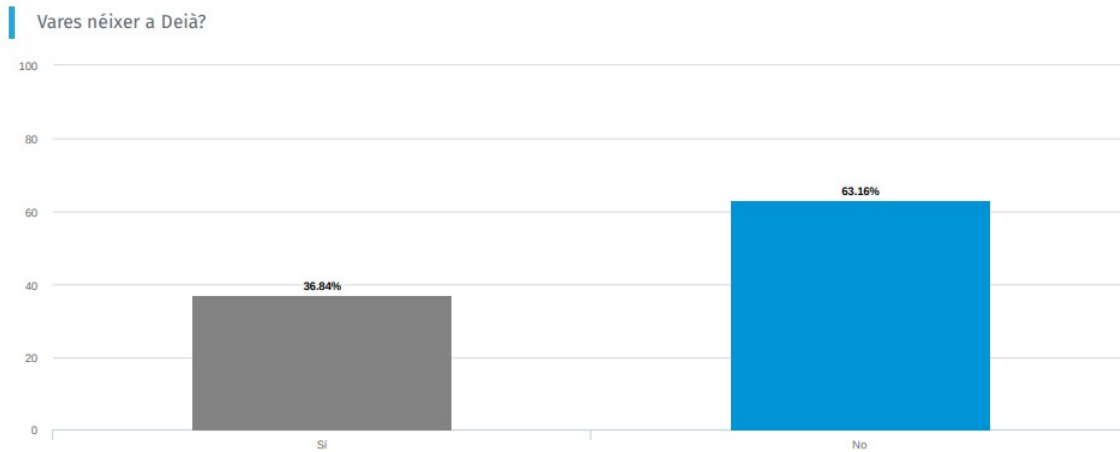
Vius a Deià?



Pel que fa al seu veïnatge en relació a Deià, la majoria viuen a Deià tot l'any (63,54%), mentre que el 13,54% s'hi estan més de 6 mesos a l'any, el 12,50% s'hi estan menys de 6 mesos a l'any i el 10,42% no viuen a Deià.

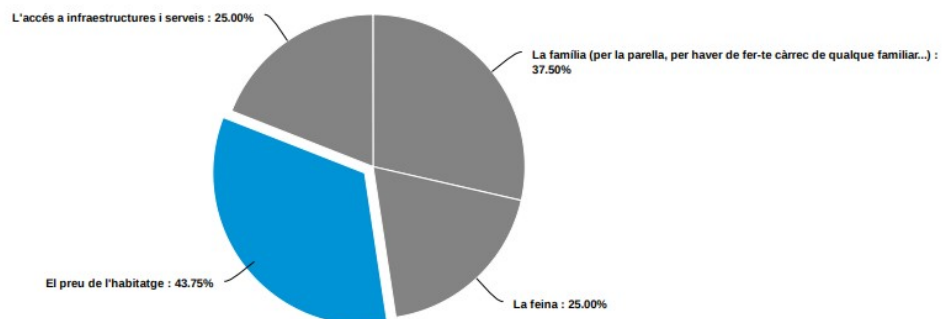


Hi ha una evolució de menys a més respostes des dels nascuts la dècada dels 40 a la dels 70, entre els quals hi ha el màxim número de respostes; això és normal atenent al volum de població corresponent a cada dècada. A partir de 1979 hi ha una baixada progressiva de respostes, que just es pot entendre per una menor vinculació a la participació per part dels menors de 40 anys.

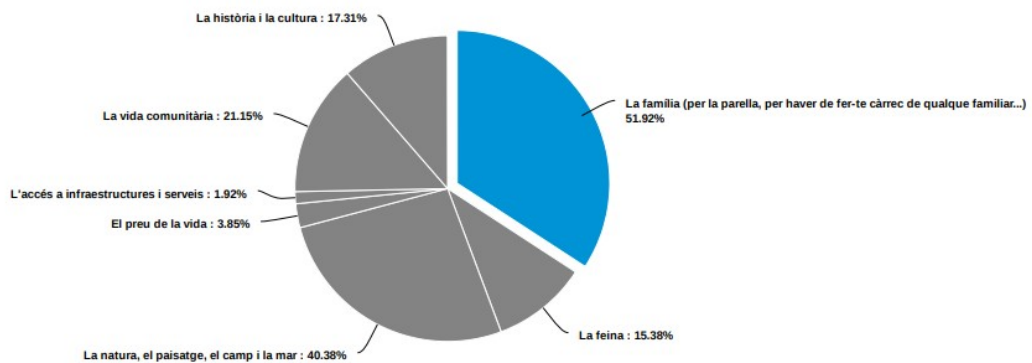


El que sí es correspon amb el padró municipal és el lloc de naixement. El 63,16% dels enquestats no ho han fet a Deià, mentre que el 36,84% sí són nascuts al municipi.

Si vares néixer a Deià però no hi vius, què te va fer no viure-hi? (SI NO VARES NÉIXER A DEIÀ O HI VIUS, PASSA A LA SEGÜENT PREGUNTA)



Si no vares néixer a Deià però ara hi vius, què te va fer venir-hi a viure? (SI VARES NÉIXER A DEIÀ O NO HI VIUS, PASSA A LA SEGÜENT PREGUNTA)



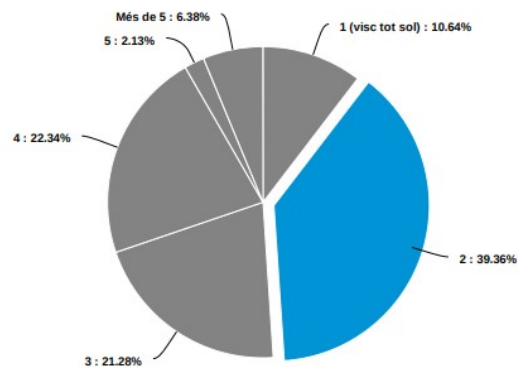
En relació a la residència i al naixement, feim dues preguntes.

La primera és si s'ha nascut a Deià i ja no s'hi viu, què ha motivat aquest canvi. A aquesta pregunta hi responen 21 persones, que inclou gent de que ha respost que "no" a si es viu a Deià, però també que ha respost "més/menys de 6 mesos a l'any", i que per tant hi té una segona residència. Crida l'atenció que cap nadiu no resident hagi partit pel preu de la vida o per la vida comunitària; la raó més habitual és el preu de l'habitatge (43,75%) seguida molt de prop per motius familiars (37,5%) i de l'accés a infraestructures i serveis (25%) i la feina (25%).

En el cas de gent no nadiua però que s'ha establert i viu a Deià, la raó majoritària són motius familiars (51,92%), seguida per la natura, el camp i la mar (40,38%). La resta d'opcions queden lluny: la vida comunitària el 21,15%, la història i la cultura el 17,31% i la feina un 15,38%. El preu de la vida amb un 3,85% i l'accés a infraestructures i serveis amb un 1,92% són anecdòtiques.

En els dos casos era possible una resposta múltiple, per la qual cosa es podia triar més d'una opció. D'aquí que el percentatge no sumi 100, sinó que representi quanta gent ha triat cada opció sobre el total d'enquestats.

Quanta de gent viu a ca vostra?



Sobre les unitats familiars, allò més comú són 2 persones convivents (39,36%), seguida per dues opcions amb quasi idèntic resultat: 4 (22,34%) i 3 (21,28%). Les persones que viuen totes soles són el 10,64% i les de 5 (2,13%) o més de 5 (5,38%) opcions anecdòtiques. Així podríem concloure que la immensa majoria de deianencs viuen en unitats d'entre 2 i 4 persones, amb un percentatge del 82,98%.

Quins són els ingressos mitjans anuals de la teva unitat familiar (xifra aproximada de totes les persones amb qui convius)?



Els ingressos mitjans de les persones que han respost l'enquesta (per unitat familiar) és de 43.530,12€.

OPINIÓ SOBRE EL POBLE

Si haguessis de dir què és el que més t'agrada de Deià, quines tres coses destacaries?

Atès que en aquest cas es tractava d'una resposta múltiple, fa mal de fer percentils en aquest resum; les respostes, que es passaran en el seu conjunt a l'equip redactor, tanmateix es podrien agrupar en els següents blocs:

<i>Natura/Paisatge</i>	35%
<i>Comunitat humana</i>	28%
<i>Tranquil·litat</i>	11%
<i>Cultura i tradicions</i>	10%
<i>Estil de vida</i>	6%
<i>Festes/festa</i>	5%
<i>Política municipal</i>	3%
<i>Interculturalitat</i>	2%
<i>Possibilitat de negoci</i>	1%

Si haguessis de dir què és el manco t'agrada de Deià, quines tres coses destacaries?

Atès que en aquest cas es tractava d'una resposta múltiple, fa mal de fer percentils en aquest resum; les respostes, que es passaran en el seu conjunt a l'equip redactor, tanmateix es podrien agrupar en els següents blocs:

<i>Massificació</i>	17%
<i>Trànsit i mobilitat</i>	16%
<i>Habitatge</i>	11%
<i>Turistització</i>	11%
<i>Pèrdua d'identitat</i>	10%
<i>Estacionalitat</i>	6%
<i>Falta de manteniment</i>	6%
<i>Serveis/infraestructures</i>	6%
<i>Urbanisme i especulació</i>	5%
<i>Incivisme</i>	5%
<i>Abandonament del camp</i>	2%
<i>Política municipal</i>	1%

Puntua aquests aspectes en referència a Dejà (una estrella: molt malament; cinc estrelles: molt bé)

Statement	1	2	3	4	5	Overall
Infraestructures educatives	3 3.33%	13 14.44%	28 31.11%	22 24.44%	24 26.67%	90 100%
Infraestructures socioculturals	8 8.51%	16 17.02%	30 31.91%	26 27.66%	14 14.89%	94 100%
Infraestructures sanitàries	33 35.87%	19 20.65%	28 30.43%	8 8.7%	4 4.35%	92 100%
Aparcament	47 51.65%	21 23.08%	13 14.29%	6 6.59%	4 4.4%	91 100%
Trànsit	57 61.29%	23 24.73%	11 11.83%	2 2.15%	0 0%	93 100%
Transport públic	10 10.87%	15 16.3%	21 22.83%	30 32.61%	16 17.39%	92 100%
Accés a la natura	1 1.06%	2 2.13%	12 12.77%	25 26.6%	54 57.45%	94 100%
Accés a un habitatge	72 78.26%	8 8.7%	6 6.52%	4 4.35%	2 2.17%	92 100%
Turisme	41 44.09%	12 12.9%	20 21.51%	13 13.98%	7 7.53%	93 100%
Infraestructures esportives	8 8.7%	30 32.61%	17 18.48%	29 31.52%	8 8.7%	92 100%
Comerç	11 11.7%	24 25.53%	32 34.04%	16 17.02%	11 11.7%	94 100%
Restauració (restaurants, bars...)	17 18.28%	20 21.51%	22 23.66%	16 17.2%	18 19.35%	93 100%
Hoteleria (hotels, hostals, fondes, agroturismes...)	8 8.89%	9 10%	27 30%	24 26.67%	22 24.44%	90 100%
Lloguer turístic	44 50.57%	10 11.49%	13 14.94%	10 11.49%	10 11.49%	87 100%



En aquesta pregunta, els enquestats havien de valorar diferents aspectes del Dejà actual, donant-los des d'una estrella (pèssima puntuació) fins a cinc estrelles (òptima puntuació). A la gràfica de resum surten amb un blau més intens les opcions més triades, i amb un blau més clar les manco elegides. Així com més a l'esquerra siguin els blaus més foscos, pitjor valoració tenen, i com més a la dreta estiguin, millor.

Veim clarament que els aspectes amb major concentració a l'esquerra i per tant pitjor considerades són: l'accés a un habitatge, el trànsit, l'aparcament, el lloguer turístic, el turisme i les infraestructures sanitàries.

Els aspectes amb major concentració a l'esquerra i per tant millor considerades són: l'accés a la natura, les infraestructures educatives, el transport públic i l'hoteleria.

Els aspectes amb una major concentració al centre, i per tant amb una valoració neutra són: les infraestructures socioculturals, les infraestructures esportives i el comerç.

La restauració obté una concentració molt equilibrada, amb quasi empat entre la gent que la valora positivament i la que la suspèn.

Si hem d'analitzar els aspectes més antagònics, el més ben valorat és l'accés a la natura (l'únic en què s'imposen les cinc estrelles, amb un 57,54% dels vots) i el pitjor valorat és l'accés a un habitatge (amb un 78,26% dels vots per una sola estrella, la més contundent i clara de totes les eleccions).

OPINIÓ SOBRE EL FUTUR DE DEIÀ

Ordena de major a menor interès aquestes activitats econòmiques segons el teu criteri sobre Deià

Average Rank

	Average Rank	1	2	3	4	5	6	7	8	9	10	
Restauració (bars, restaurants...)	3.9											
Cultura	4.13											
Turisme	4.16											
Comerç	4.32											
Agricultura, ramaderia i pesca	4.7											
Artesania	5.32											
Serveis assistencials	5.94											
Construcció	6.16											
Indústria (alimentària)	6.78											
Indústria (no alimentària)	7.72											

Demanat sobre quins són els sectors estratègics, els enquestats els havien d'ordenar de major a menor interès per a Deià. En la tria d'aquestes possibilitats s'havien tengut en compte dos criteris: que fossin activitats econòmiques privades i que haguessin tengut lloc en qualque moment de la història a Deià.

El sector que més vegades ha encapçalat la tria, i per tant el que causa major interès, ha estat la restauració.

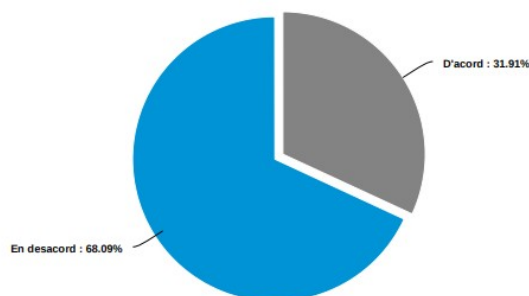
Després trobaríem amb uns resultats molt igualats la cultura, el turisme i el comerç, i a lleugera distància el sector primari.

En un altre bloc, i ja com a sisena i setena opcions, l'artesania i els serveis assistencials.

En vuitena i novena posició hi trobaríem la construcció i la indústria alimentària.

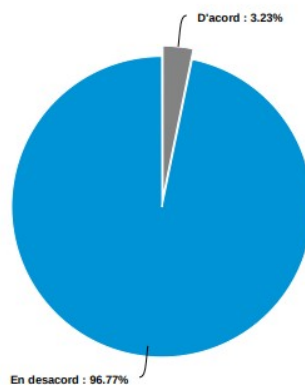
I per tancar, com el sector que causa menor interès en relació a Deià, la indústria no alimentària.

A Deià s'hi han de poder construir més cases



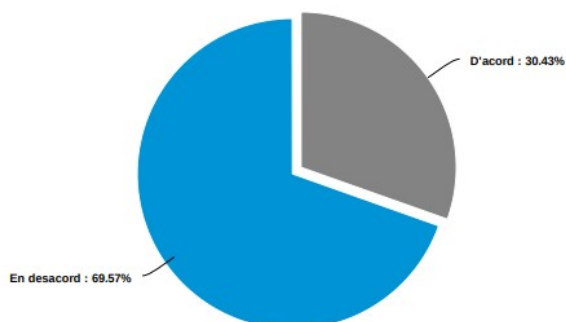
A la pregunta de si a Deià s'hi havien de poder construir més cases, si bé és cert que no s'hi deferenciava la tipologia ni tampoc la finalitat, la resposta ha estat clara, amb més de dos terços (68,09%) defensant el no i amb un 31,91% optant pel sí.

A Deià hi fa falta més turisme



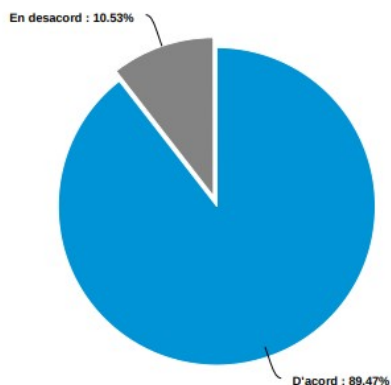
De totes les preguntes del qüestionari, la de si a Deià hi fa falta més turisme ha estat la que ha propiciat una resposta més unànim: el 96,77% ha optat pel no i només un 3,22% ha triat el sí.

A Deià el lloguer turístic és positiu



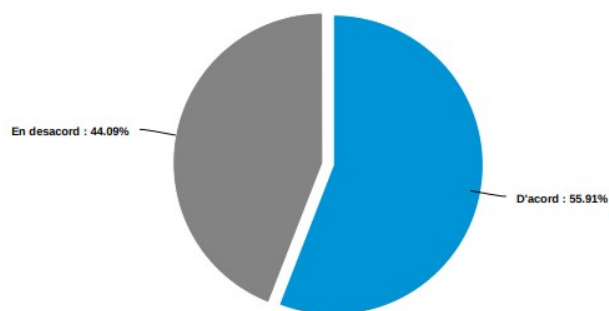
Pel que fa referència a si el lloguer turístic és positiu per a Deià, el 69,57% de la gent ha optat pel no, i el 30,43% ha defensat el sí.

A cada casa de Deià ens hem d'adaptar al canvi climàtic



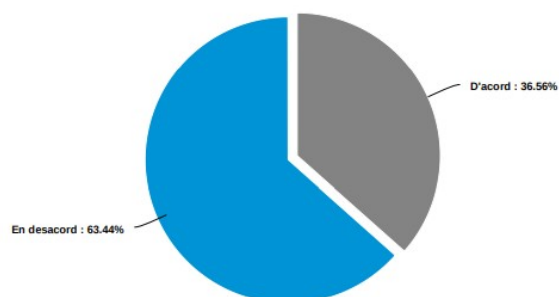
A la pregunta de si a cada casa ens hem d'adaptar al canvi climàtic, certament genèrica perquè pot afectar a diferents aspectes com la generació de residus, l'energia o l'aigua, la resposta ha estat contundent: un 89,47% han respost que sí i tan sols un 10,53% han considerat que no.

A Deià s'hi han de fer més aparcaments



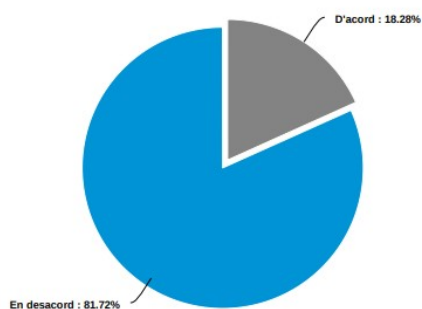
De totes les preguntes de “sí/no”, la de si a Deià s’hi han de fer més aparcaments és la que ha projectat uns resultats més equilibrats: malgrat s’ha imposat el “sí” per un 55,91%, el “no” ha obtingut un considerable 44,09%.

A Deià no fa falta peatonalitzar cap zona



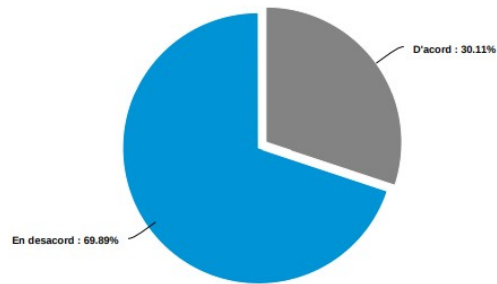
La pregunta sobre la potencial peatonalització d’algunes zones ha mostrat l’oposició del 63,44% dels vots, davant el 36,56% de suport.

A Deià s'hi han de poder fer més piscines



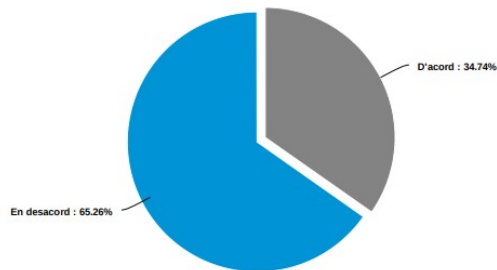
Sobre la possibilitat de permetre la construcció de més piscines, el resultat és dels més conclouents: no hi estan d’acord el 81,72% dels qui hi responen, davant un 18,28% que s’hi mostren contraris.

A Deià no fan falta més zones d'esbarjo per a infants



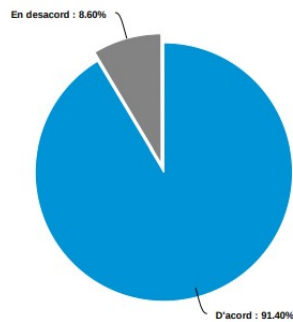
La necessitat de construir noves zones d'esbarjo infantil també ha rebut el suport de més de dos terços dels enquestats (69,89%); per contra, no ho considera necessari quasi un terç (30,22%).

A Deià fan falta més bars



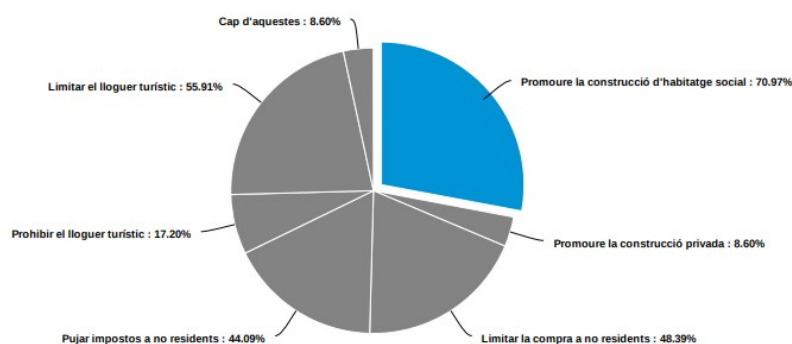
Demanat sobre si fan falta més bars a Deià, el 65,26% han contestat que no, superant àmpliament els que consideren que sí, el 34,74%.

A Deià podem accedir a la natura amb facilitat



En coherència a preguntes anteriors, l'accés a la natura és de les qüestions més ben valorades. El 91,4% consideren que hi podem accedir amb facilitat, més d'11 vegades més dels que opinen que no, el 8,6%.

Per a facilitar l'accés a l'habitatge a persones que ara mateix no ho poden fer, quina opció o quines opcions triaries?



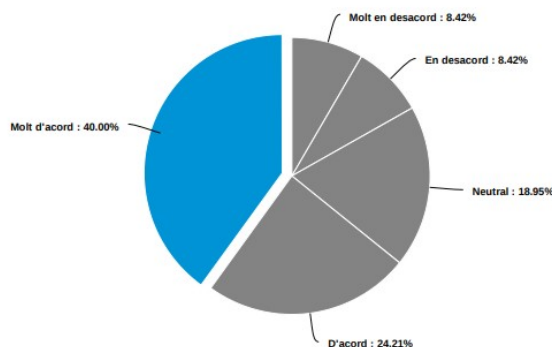
Abandonant les preguntes de “sí/no”, demanem quina seria l'opció o opcions triaria cada persona per facilitar l'accés a l'habitatge. Les propostes plantejades són les que en els darrers anys han estat en el debat públic. La possibilitat de resposta és múltiple, per tant els percentatges no sumen 100 perquè no suposen una tria exclusiva, sinó que indiquen quina part dels enquestats han optat per cadascuna d'elles.

La que obté un suport més majoritari és la promoció de construcció d'habitatge social, amb un 70,97% dels enquestats; l'altra opció que aglutina més de la meitat dels enquestats amb un 55,91% és la limitació del lloguer turístic.

Les respostes “prohibir el lloguer turístic” (17,20%), “promoure la construcció privada” (8,60%) i “cap d'aquestes” (8,60%) no són prou significatives.

En canvi, amb un quasi triple empat, sí serien prou consistents les respostes “limitar la compra a no residents” (48,39%) i “pujar els impostos a no residents” (44,09%).

Respecte a les energies renovables, trobes que s'han d'instal·lar a Deïà malgrat suposin un impacte visual?



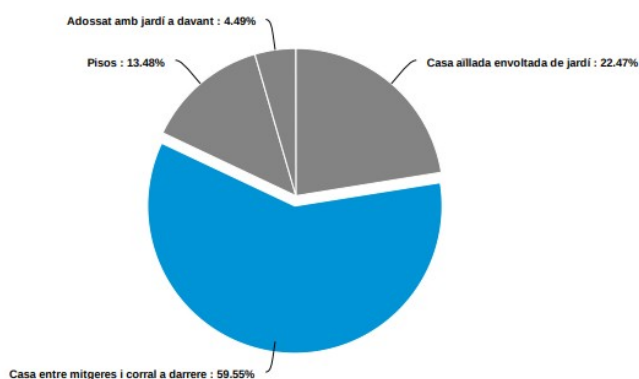
La implantació d'energies renovables en el nostre poble, sobretot la solar, causa un debat en què a la lluita contra el canvi climàtic i la sobirania energètica s'hi oposen raons de caire paisatgístic i patrimonial. Per això es va decidir fer aquesta pregunta, en què demanàvem específicament per les instal·lacions d'energies renovables malgrat poguessin causar un impacte visual.

El suport a la seva implantació ha estat clar, amb un 64,21% a favor, entre els qui hi estan molt d'acord (40,00%) i d'acord (24,21%).

L'oposició a la seva implantació, en canvi, és minsa, amb un 16,84% en contra, entre els qui hi estan molt en desacord (8,42%) i en desacord (8,42%).

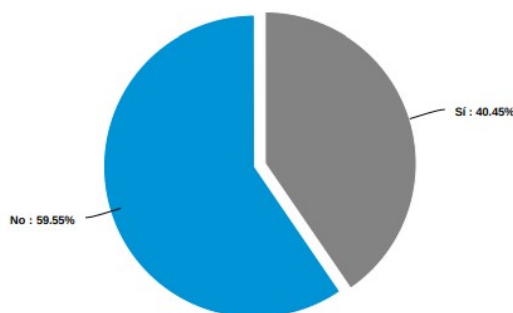
Els que no es manifesten amb una opinió clara representen el 18,95%.

Si es construeixen noves cases a Deià, com haurien de ser prioritàriament? (les fotos no són de Deià per no aixecar suspicàcies...)



Pel que fa la tipologia de nous habitatges a Deià, s'ofereixen (amb fotografies explicatives) 4 opcions. S'imposa la casa entre mitgeres i corral a darrere amb un 59,55%, seguit de lluny per la casa aïllada envoltada de jardí amb un 22,47%. Els pisos obtenen un 13,38%, i la majoria de la gent descarta els adossats amb jardí a davant amb un escàs 4,49% dels vots.

Creus que s'han de poder construir cases en rústic?



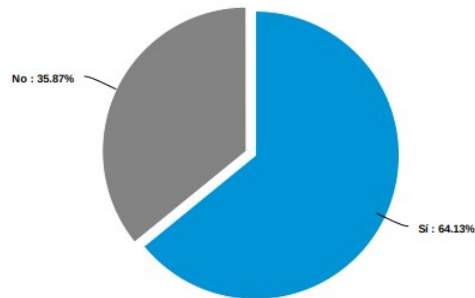
La possibilitat de construir noves cases en rústic genera el rebuig d'un majoritari 59,55%, mentre que un considerable 40,45% hi mostra el seu suport.

Quina infraestructura municipal creus que fa més falta a Deià? Per exemple: deixalleria, piscina, poliesportiu...

En aquest cas tornam ser davant una resposta múltiple, per tant no es tracta de fer percentils en aquest resum; les respostes, que es passaran en el seu conjunt a l'equip redactor, tanmateix es podrien agrupar en els següents blocs:

<i>Deixalleria/Punt verd</i>	32%
<i>Piscina</i>	27%
<i>Poliesportiu</i>	17%
<i>Parc infantil/Parc</i>	6%
<i>Millores xarxa d'aigua</i>	6%
<i>Centre cultural</i>	5%
<i>Aparcament</i>	3%
<i>Altres</i>	4%

Creus que les activitats comercials i de restauració estan massa concentrades a la zona d'Arxiduc Lluís Salvador i que s'haurien de repartir per tot el poble?



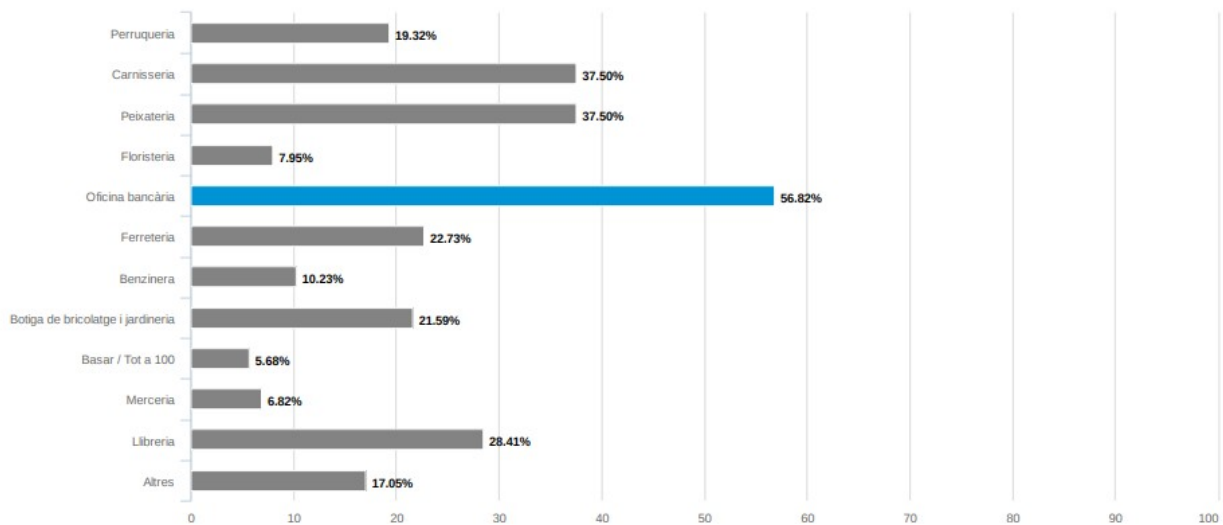
Un dels aspectes des del punt de vista urbanístic que més caracteritzen el nostre municipi és la concentració de la pràctica totalitat de l'activitat econòmica, exceptuant els establiments de pernoctació turística, en un únic carrer o a veïnat d'aquest únic carrer, la Via Arxiduc Lluís Salvador.

Es demana, per tant, si aquest fet és positiu o negatiu, i s'hi s'hauria d'afavorir que l'activitat econòmica es dispersàs per tot el poble.

El 64,13% opina que aquesta concentració és negativa, i que haurien d'estar més repartides pel barri.

En canvi, el 35,87% creu que aquesta concentració és positiva i per tant no hi ha d'haver una política disgregadora.

Quin és el tipus d'establiment que més t'agradaria que s'obris a Deià?



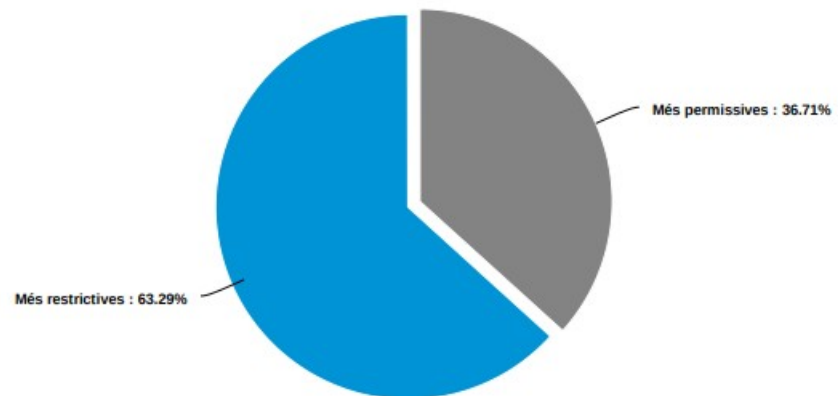
En aquest cas, tornam ser davant una pregunta de resposta múltiple, per tant els percentatges no sumen 100 perquè no suposen una tria exclusiva, sinó que indiquen quina part dels enquestats han optat per cadascuna d'elles.

Si els enquestats haguessin de dir quin és el tipus de negoci no existent que més desitjarien que s'establís a Deià, l'opció reina és la d'una oficina bancària, amb un 56,82% dels enquestats. Per darrera, i quasi a vint punts percentils, amb un 37,50% dels vots en els dos casos, una carnisseria i una peixateria.

Després vendria un grup d'establiments demandats pel voltant del 25% dels enquestats: una llibreria (28,41%), una ferreteria (22,73%), una botiga de bricolatge i jardineria (21,59%) i una perruqueria (19,32%).

Així, la demanda és excassa pel que fa a una benzinera (10,23%), una floristeria (7,95%), una merceria (6,82%) i un basar/botiga de tot a 100 (5,68%).

Creus que les normes de Dejà haurien de ser més permissives o més restrictives que les actuals?



Finalment, a la pregunta sobre si la propera normativa hauria de ser més restrictiva o més permissiva, el 63,29% dels enquestats consideren que en el futur hauríem de tenir un planejament més restrictiu, mentre que un 36,71% demana una major permissivitat.